

# PegasusShip

## ユーザーマニュアル

# 目 次

## 送り状登録・確認

- ・ 送り状登録 ～Delivery Information 入力～ . . . 4 ページ
- ・ 送り状登録 ～荷送人様・荷受人様情報入力～ . . . 5 ページ
- ・ 送り状登録 ～貨物詳細・貨物明細情報入力～ . . . 7 ページ
- ・ 送り状登録 ～送り状の確定について～ . . . 8 ページ
- ・ 送り状登録 ～確認画面～ . . . 9 ページ
- ・ 送り状登録 ～インボイス作成～ . . . 10 ページ
- ・ 送り状登録 ～印刷画面～ . . . 11 ページ
- ・ 送り状一覧 . . . 13 ページ

## 集荷依頼

- ・ 集荷依頼 . . . 15 ページ
- ・ 集荷履歴一覧 . . . 17 ページ
- ・ 集荷受付メール . . . 18 ページ

## 出荷準備

- ・ 発送準備 ～書類扱い～ . . . 19 ページ
- ・ 発送準備 ～貨物扱い～ . . . 20 ページ

## 事前情報登録

- ・ 送り状：登録初期値設定 . . . 21 ページ
- ・ SHIPPER（荷送人）登録 ～新規登録～ . . . 22 ページ
- ・ SHIPPER（荷送人）登録 ～登録修正/削除～ . . . 23 ページ
- ・ RECEIVER（荷受人）登録 ～新規登録～ . . . 24 ページ
- ・ RECEIVER（荷受人）登録 ～登録修正/削除～ . . . 25 ページ

## 送り状登録・作成

- ・ お見積り . . . 26 ページ
- ・ システム ～パスワード変更～ . . . 27 ページ

2016年2月25日 作成  
2020年8月1日 更新

# Pegasus Ship について

Web 環境を利用して、発送書類（PGE 送り状、インボイス）の作成や情報管理が行える Web システムです。

## ■■■機能の紹介■■■

### 発送書類（PGE 送り状/インボイス）の作成

過去に発送した履歴の情報からコピーをして送り状を簡単に作成する事ができます。  
また、よく送付する送り先については、あらかじめ登録しておくことが可能です。  
作成と同時に国際宅配便の AWB 番号を取得できますので、  
その番号を利用して貨物を追跡頂けます。

### Web 集荷依頼

作成した案件に対して Web システム上で集荷依頼することが可能です。  
※集荷場所によっては、ご利用頂けない場合がございます。  
対応の可否については、担当営業 もしくは 担当支店・営業所までご連絡下さい。

### 書類・データのダウンロード

各国際宅配便の AWB を弊社での発送手配後にダウンロードする事が可能です。  
(発送後 3 か月以内)  
発送済みのデータも csv にてダウンロード頂けます。

### 情報閲覧

PGE NO.と各国際宅配便の AWB NO.がリンクしていますので、  
リンク先より現地配達までの追跡調査が可能です。

### お見積り

仕向地国、重量にて概算の送料を調べる事ができます。  
(実際のご請求額については、弊社で検量した重量によって決定されます)

# 送り状作成からフライトまでの流れ



# ログイン・トップ画面

## PegasusShip

USER ID :

PASSWORD :

ENTER

ユーザーID とパスワードを入力し、  
「ENTER」をクリックして下さい。

※ユーザーID もしくはパスワードを  
忘れてしまった場合は、弊社まで御連絡下さい。  
TEL:03-3522-1555

書類作成 集荷 お見積り システム PegasusShip 2016年01月20日 15:27 べがサス 様 LOGOUT

10 行 1 / 1

§お知らせ§			
1	2016/01/04	PEN-DHLサービスの燃料費	11.0% (1月1日～1月31日)
2	2016/01/04	PEN-UPSサービスの燃料費	9.3% (1月1日～1月31日)

§発送方法§

**書類扱い (DOX)**  
送り状が3枚印刷されます

お客様控    べがサス控    送り状 1/1

送り状とべがサス控をビニールポケットに入れて  
貨物に貼り付けて下さい

**貨物扱い (WPX)**  
■ 1個口の場合  
送り状が3枚印刷されます

弊社について  
べがサス Home Page  
このサイトについて  
サイトマップ  
サイトの利用条件  
個人情報保護ポリシー

TOP 画面が表示され、  
「お知らせ」と「発送方法」が表示されます。

## 送り状登録 ～Delivery Information 入力～

書類作成	集荷
送り状登録	
送り状一覧	
SHIPPER登録	
RECEIVER登録	
送り状：登録初期値設定	

『書類作成』→『送り状登録』を選択してください。

- ① サービスタイプ
- ② 貨物区分
- ③ 出荷日
- ④ 集荷依頼予定 を選択して下さい

TOPIに戻る 送り状情報を入力して下さい。

Delivery Information

ペガサス送り状No.	新規登録
① サービスタイプ*	サービスタイプを選択して下さい
③ お客様出荷日*	2020/05/27
④ 集荷依頼予定*	集荷依頼しない

② 貨物区分\*  書類  書類以外(貨物)

### 入力・確認項目

- ① サービスタイプ： 各国際宅配便のサービスタイプをプルダウンから選択して下さい。  
各国際宅配便のサービスの詳細等については担当者に御確認下さい。
- ② 貨物区分： 該当貨物が書類 又は 貨物を選択して下さい。
- ③ お客様出荷日： 該当貨物の発送日を選択して下さい。
- ④ 集荷依頼予定： 集荷依頼予定を下記のプルダウンより選択して下さい  
集荷依頼をしない・・・電話での集荷依頼 もしくは  
宅配便等で弊社へ搬入する際に選択下さい。

後で集荷依頼する・・・Pegasus Ship の集荷依頼機能を利用して集荷依頼します。  
別途「集荷」機能より集荷依頼をかけて下さい。

## 送り状登録 ～荷送人様・荷受人様情報入力～

From (Shipper 荷送人)	
① Shipper*	Pegasus
② 国*	JAPAN
③ 会社名*	Pegasus Global Express Co.,Ltd.
④ 担当者名*	Test
住所1*	1-8-11,Shinkiba Koto-ku
住所2	最大35文字
住所3	最大35文字
⑤ 郵便番号 (ZIP)	1360082 ZIP検索 TYO
都市名*	TOKYO-TO KOTO-KU
⑥ 電話番号*	03-3522-1555
⑦ メールアドレス	送信しない 最大60文字
<input type="checkbox"/> SHIPPERをマスタ登録する	
マスタ登録名	Pegasus
To (Receiver 荷受人)	
Receiver*	RECEIVERを選択して下さい
仕向地*	(未選択)
会社名*	最大35文字
担当者名*	最大35文字
住所1*	最大35文字
住所2	最大35文字
住所3	最大35文字
郵便番号 (ZIP)	最大7文字 ZIP検索
都市名*	最大35文字
⑧ 州	州は選択できません
電話番号*	最大15文字
メールアドレス	送信しない 最大60文字
⑨ TAX ID	最大15文字
<input type="checkbox"/> RECEIVERをマスタ登録する	
マスタ登録名	最大35文字

荷送人様情報を入力下さい。

黄色の\*印( ) が必須項目となります。

あらかじめマスタ登録しておく、  
『Shipper』よりプルダウンから選択ができます。

『SHIPPERをマスタ登録する』に✓を入れて、マスタ登録名を入力すると入力と同時にマスタに登録され次回より『Shipper』で選択が可能となります。

※ Receiver (荷受人) 情報も同様です。  
※ 既にマスタ登録済みのマスタ登録名が存在した場合、上書きされてしまいます。

全て半角英数字で入力して下さい。

使用不可：・全角、特殊な文字、記号  
(ヨーロッパ、ギリシャなど)  
・制御コード |"{}¥"

### 入力・確認項目

- ① Shipper (荷送人)： 新規の場合、「\*\*\*新たに入力をする\*\*\*」を選択して下さい。  
マスタ登録されている荷送人はプルダウンから選択、  
また、[SHIP]を押下し、該当の荷送人を選択して下さい。
- ② 会社名： 荷送人の会社名を入力して下さい (35文字)
- ③ 担当者名： 荷送人の担当者名(フルネーム)を入力して下さい。(35文字)
- ④ 住所： 荷送人の住所を入力して下さい。(35文字)  
住所1内に入りきらない場合、住所2 及び 住所3を使用して下さい。

- ⑤ 郵便番号・都市名： 荷送人の郵便番号を入力して下さい。(ハイフンを除いた数字のみ)  
「ZIP 検索」で郵便番号 (ZIP CODE) 都市名の検索が可能です。

#### From(Shipper 荷送人) ZIP 検索

閉じる 照会条件を入力して【検索する】をクリックしてください

国 JAPAN

都市名  を含む

郵便番号 (ZIP) 1360082

10 行 1 / 1

全 1 件

NO		都市	ZIP(Low)	ZIP(High)	DESTCODE
1	<input type="button" value="選択"/>	TOKYO-TO KOTO KU	1360081	1360083	TYO

「検索する」を押下後、  
該当の都市名が表示されます。  
「選択」をクリックすると、  
都市名が反映されます。

#### To (Receiver 荷受人) ZIP 検索

10 行

全 74 件

NO		都市	ZIP(Low)	ZIP(High)	DESTCODE
1	<input type="button" value="選択"/>	PRACHINBURI	25000	25001	BKK
2	<input type="button" value="選択"/>	PRACHINBURI	25110	25110	BKK
3	<input type="button" value="選択"/>	PRACHINBURI	25130	25130	BKK
4	<input type="button" value="選択"/>	PRACHINBURI	25140	25140	BKK
5	<input type="button" value="選択"/>	PRACHINBURI	25150	25150	BKK
6	<input type="button" value="選択"/>	PRACHINBURI	25190	25190	BKK
7	<input type="button" value="選択"/>	PRACHINBURI	25220	25220	BKK
8	<input type="button" value="選択"/>	PRACHINBURI	25230	25230	BKK
9	<input type="button" value="選択"/>	PRACHINBURI	25240	25240	BKK
10	<input type="button" value="選択"/>	CHIANG MAI	50000	50000	BKK

- ⑥ 電話番号： 担当者様の連絡先電話番号を入力して下さい。
- ⑦ メールアドレス： 担当者様の連絡先メールアドレスを入力して下さい。
- ⑧ 州： 仕向地がアメリカ合衆国の場合のみ、プルダウンより選択して下さい。  
(UNITED STATES OF AMERICA のみ AMERICA SAMOA は異なります)
- ⑨ TAX ID： 納税番号等入力して下さい。  
ブラジル向けのみ入力が必要になります (CNPJ)



## 送り状登録 ～貨物詳細・貨物明細情報入力～

Shipment details (貨物詳細)					
総個数*				総重量(Kg)*	
個数	長さ(cm)	幅(cm)	高さ(cm)		
<input type="text"/>	<input type="text"/>	× <input type="text"/>	× <input type="text"/>	<input type="button" value="追加"/>	
容積重量(Kg)					
申告金額*	JPY: JAPANESE YEN				
建値*	FOB				
付帯保険有無*	(未選択)				
関税支払*	荷受人				
Description (貨物明細)					
REFERENCE	最大50文字				
CONTENTS1*	最大50文字				
CONTENTS2	最大50文字				
CONTENTS3	最大50文字				
etc (その他)					
eMail連絡先1	<input type="button" value="送信しない"/>	最大60文字			
eMail連絡先2	<input type="button" value="送信しない"/>	最大60文字			
eMail連絡先3	<input type="button" value="送信しない"/>	最大60文字			
eMail連絡先4	<input type="button" value="送信しない"/>	最大60文字			

総重量 (k g) は  
小数点第1まで入力して下さい  
(例: 10.2 kg)

貨物の詳細を入力下さい。

総個数、重量、

(個数、長さ、幅、高さ)

申告金額 (通貨・インボイス金額)、建値、保険有無、関税支払先

※請求重量については、

弊社へ貨物が搬入後、検量検尺致します。

実重量 又は 容積によって換算した重量のいずれか  
大きい方によります。

『REFERENCE』欄に入力頂くと、

請求書の REFERENCE (備考) 欄に反映します。

INVOICE NO 等を入力頂くと請求書の照合にご利用頂けます。

『CONTENTS』欄は、内容品 (総称) を入力して下さい。

### 【注意点】

無償品の申告金額について

評価サンプル・不具合対応の代替品など無償品を発送する場合、製品取引価格が存在しません。

申告金額は通常貨物の取引価格を記載して下さい。

無償品でも商品には必ず価値がありますので、0円の入力は不可となります。

(貨物区分が書類 (DOX) は0円入力が可能です)

## 送り状登録 ～送り状の確定について～

インボイスを作成する必要が無い（別途用意済み）もしくは、書類扱い（DOX）の場合

送り状登録の下段部に『送り状 印刷』と『送り状 確定』項目があります。

『送り状をすぐに印刷する』と『すぐ出荷する』に✓が入っていると、貨物情報が確定され、確認画面の後に印刷画面へ移ります。

『送り状をすぐに印刷する』と『すぐに出荷する』にはデフォルトで✓が入っています。

「内容確認画面へ」をクリックして下さい。

16				JPY			(未選択)
17				JPY			(未選択)
18				JPY			(未選択)
19				JPY			(未選択)
20				JPY			(未選択)

**送り状 印刷**  
 送り状をすぐに印刷する

**送り状 確定**  
 すぐに出荷する (送り状情報が確定され変更・削除ができません)

**内容確認画面へ**  
 運送約款に同意します。(PDF)

TOPに戻る

PEGASUS GLOBAL EXPRESS Co.,Ltd. All Rights Reserved.

### チェックボックスに✓を入れた場合

- 『送り状をすぐに印刷する』・・・送り状確認画面の後に送り状印刷画面となります。
- 『すぐに出荷する』・・・送り状情報が確定されます。変更・削除ができません。

### チェックボックスに✓を入れなかった場合

- 『送り状をすぐに印刷する』・・・送り状一覧の「送状」ボタンで送り状の印刷が可能です。
- 『すぐに出荷する』・・・変更・削除が可能です。貨物を出荷する場合は『出荷』ボタンを押して下さい。

## 送り状登録 ～確認画面～

[登録画面に戻る](#) 送り状情報を確認して下さい。

### Delivery Information

ペガサス送り状№	新規登録
サービスタイプ*	PEN-DHL
お客様出荷日*	2020/06/02
集荷依頼予定*	集荷依頼しない
貨物区分*	<input type="radio"/> 書類 <input type="radio"/> 書類以外(貨物)

### From (Shipper 荷送人)

Shipper*	TEST	SHP検索
国*	JAPAN	
会社名*	TEST	
担当者名*	TEST	
住所1*	TEST	
住所2	TEST	
住所3	TEST	
郵便番号 (ZIP)*	1360082	
都市名*	TOKYO-TO KO	
電話番号*	03-3816-3562	
14		
15		
16		
17		
18		
19		
20		

### Shipment details (貨物詳細)

総個数*	1	総重量(Kg)*	10.00
個数	長さ(cm)	幅(cm)	高さ(cm)
		×	×
			追加

入力内容に問題がなければ、全て黄色の表示となります。

最下段の『入力内容で送り状を登録』を押して下さい。

送り状作成が完了となります。

### 送り状 印刷

送り状をすぐに印刷する

### 送り状 確定

すぐに出荷する (送り状情報が確定され変更・削除ができません)

**入力内容で送り状を登録**

[運送約款に同意します。\(PDF\)](#)

[TOPに戻る](#) 送り状情報を入力して下さい。

サービスタイプが選択されていません。  
 総個数を入力して下さい。  
 総重量を入力して下さい。  
 申告金額を入力して下さい。  
 付帯保険有無が選択されていません。  
 CONTENTS1が入力されていません。

### Delivery Information

ペガサス送り状№	新規登録
サービスタイプ*	サービスタイプを選択して下さい * ERROR *
お客様出荷日*	2020/06/02
集荷依頼予定*	集荷依頼しない
貨物区分*	<input type="radio"/> 書類 <input checked="" type="radio"/> 書類以外(貨物)

### From (Shipper 荷送人)

Shipper*	Pegasus	SHP検索
国*	JAPAN	
会社名*	Pegasus Global Express Co.,Ltd.	
担当者名*	Test	
住所1*	1-8-11,Shinkiba Koto-ku	
住所2	最上35字	

### Shipment details (貨物詳細)

総個数*	*	総重量(Kg)*	*
個数	長さ(cm)	幅(cm)	高さ(cm)
		×	×
			追加

入力内容に問題があると、該当部分が赤くなり、

上部に赤字でメッセージが表示されます。

修正して、再度『内容確認画面へ』を押して下さい。

## 送り状登録 ～インボイス作成～

簡易的なインボイスを送り状と同時に作成できます。

に✓を入れると作成可能になります

インボイス (インボイス)

インボイスを印刷する

① インボイス No. INVOICE No.0001      ② インボイス備考 sample N.C.V

③ 支払条件  有償  無償      ⑤ インボイス大分類 印刷物

	品目名1	品目名2	数量	単位	通貨	単価	金額	原産国
1	CD-ROM	(SAMPLE)	2	PCE	JPY	100	200	JAPAN
2	book	(SAMPLE)	2	BOOK	JPY	500	1000	JAPAN
3				(未選択)	JPY			(未選択)

### 入力・確認項目

- ① インボイス No. : インボイス番号を入力して下さい。
- ② インボイス備考 : インボイス備考無いようを入力して下さい。
- ③ 支払条件 : 有償品か無償品を選択して下さい。
- ④ インボイス大分類 : 該当の項目をプルダウンより選択して下さい。  
 ※ EMS (国際郵便) 及び FedEX の送り状を作成する場合は、  
 内容品の情報が必要になりますので大分類の選択が必須になります。  
 (貨物区分 : 書類扱い (DOX) では必要ありません)
- ⑤ 内容品 : 内容品について、品目名事に入力して下さい。  
 (品目名1、品目名2、数量、単位、通貨、単価、原産国)  
 ※金額は自動計算になります (入力不可)  
 ※通貨は Shipment details (貨物詳細) より申告金額の通貨になります (入力不可)

## 送り状登録 ～印刷画面～

以下リンク先より送り状とインボイス(作成した場合)を印刷し、TOP画面の『発送方法』を参考に出荷準備下さい。

送り状:[16020800701-ACR20160208172544.pdf](#)

インボイス:[16020800701-INV20160208172544.pdf](#)

照会画面に戻る

リンク先に PDF 形式で送り状・インボイスが作成されます。

リンク先をクリックして印刷をして下さい。

印刷後、PDF 画面を閉じ、『照会画面に戻る』をクリックすると、登録画面へ戻ります。

印刷ボタンより印刷下さい。

※画面は Adobe Reader の場合

Pegasus Global Express Shipment Waybill/送り状			
お客様 出荷日	2016	年 02 月 08 日	
ペガサス運送サービス名	PEN-DHL	輸送区分	WP
From: Pegasus Global Express Co.,Ltd.			
会社名	Pegasus Global Express Co.,Ltd.		
担当者名	Test		
住所	1-8-11,Shinkiba Koto-ku		
郵便番号	1360082	電話番号	03-3522-1555
To: 国コード	TH	ZIP	10500
		都市名	BANGKOK
会社名	Pegasus Global Express(Thailand)		
担当者名	Co.,Ltd./test		
住所	Taniya Plaza Bldg.15th floor, 52		
AWB NO. 1944702815			
個口/総個数		総重量 (kg)	
1/1		10.00	
貨物明細			
TEST1 TEST2 TEST3			
REFERENCE			
TEST			

サービスタイプ (PEN-DHL の場合)

送り状 (ペガサス控え)		(注) この送り状をCOPYして使用しないでください。	
出荷日 2019年 07月 26日	ペガサス送り状 No. 014121 001	2019/07/26 20:02	
ペガサス選送サービス名 PEN-DHL		輸送区分 WP X	
From: UNDER COVER			
氏名 Kousuke Nakano			
住所 Shibuya Ku Jingumae 3-15-11 3F TOKYO-TO SHIBUYA KU			
郵便番号 1500001	電話番号 03-3522-1555	AWB No. 2064220104	
To: 国コード AX	郵便番号 1530051	郵便名 SHUBUYA	数量 1
会社名 MINA MARUYAMA			
住所 SHUBUYA MEGURO SHIBUYA SHUBUYA			
品名 clothes		数量 (kg) 1	
REFERENCE			
申告金額 16,200.00 JPY		関税 DAP	
代金引当 無		荷受人 印刷する	
電話番号 08013548247			

Pegasus Global Express Shipment Waybill/送り状		(注) この送り状をCOPYして使用しないでください。	
Pegasus Global Express Shipment Waybill/送り状 No. 014121 001		2019/07/26 20:02	
出荷日 2019年 07月 26日		輸送区分 WP X	
From: UNDER COVER			
氏名 Kousuke Nakano			
住所 Shibuya Ku Jingumae 3-15-11 3F TOKYO-TO SHIBUYA KU			
郵便番号 1500001	電話番号 03-3522-1555	AWB No. 2064220104	
To: 国コード AX	郵便番号 1530051	郵便名 SHUBUYA	数量 1
会社名 MINA MARUYAMA			
住所 SHUBUYA MEGURO SHIBUYA SHUBUYA			
品名 clothes		数量 (kg) 1	
REFERENCE			
申告金額 16,200.00 JPY		関税 DAP	
代金引当 無		荷受人 印刷する	
電話番号 08013548247			

- 「送り状 (ペガサス控え)」 → 貨物に添付  
1 件に 1 枚出力されます。

- 「Shipment Waybill/送り状」 → 貨物に添付  
個数口分出力されます。  
(2 個の場合、1/2・2/2 で 2 枚 出力されます)

Shipment Receipt/Shipping Information (Shipper's Copy/お客様控え)		DHL 07-26-2019 09:05 PM	
DHL		AirWayBill No 2064220104	
From (Shipper) Company Name UNDER COVER Attention Kousuke Nakano Address Shibuya Ku Jingumae 3-15-11 3F City TOKYO-TO SHIBUYA KU Country JAPAN PostCode 1500001 Phone 03-3522-1555		Shipment details Total number of packages 1 Total Gross Weight 1 Total Volume Weight 1	
To (Receiver) Company Name MINA MARUYAMA Attention MINA MARUYAMA Address SHUBUYA MEGURO SHIBUYA City SHUBUYA Country JAPAN PostCode 1530051 Phone 08013548247		Description of contents clothes Declared Value for Customs 16,200.00 JPY Terms DAP Destination duties/tax RECEIVER Insurance NONE Product WPX Shopper Reference Shipment Date 07-26-2019 PGE NO. 19072601379 014121 001 Pick up by	
Pegasus Global Express Co., Ltd.			

UNDER COVER Shibuya Ku Jingumae 3-15-11 3F 03-3522-1555		Invoice No.		Date 26-JUL-19	
Consignee MINA MARUYAMA SHUBUYA MEGURO SHIBUYA MINA MARUYAMA 08013548247		Vessel of DHL		Reference No.	
From JAPAN		To SHUBUYA			
Description of goods TESTJUX4201-5 4545745432114464		C/O JP	Quantity 1PCE	Unit Price 16200	Total Amount 16200
No of Packages : 1		Gross Weight (kg) : 1		Volume Weight (kg) : 0	
AWB No. : 2064220104		SIGNED BY : _____			

- 「Shipper's Copy/お客様控え」  
1 件に 1 枚出力されます。  
(必要に応じて出力して下さい)

- 「インボイス」 → 貨物に添付  
(枚数は自動で設定されない為、  
印刷時に枚数を指定する必要があります)

## 送り状一覧

書類作成

集荷

送り状登録

送り状一覧

SHIPPER登録

RECEIVER登録

送り状：登録初期値設定

『書類作成』 → 『送り状一覧』より  
作成した送り状の履歴が確認できます。  
抽出条件を入力して『検索する』を押して下さい。  
※デフォルトで15日前までの情報が表示されています。

## 抽出条件

出荷日FROM	2020/05/26	から	出荷日TO	2020/06/09	まで
検索項目1	(未選択)	が	検索値1		を含む
検索項目2	(未選択)	が	検索値2		を含む
検索項目3	(未選択)	が	検索値3		を含む

AND OR AND OR

ステータス  
 未確定  
 確定済  
 発送済

非表示行の処理  
 全表示

検索する

NO	操作ボタン	AWBNO サービス	出荷日	ステータス	控え	情報表示	仕向地 都市名	PGE送状NO REFERENCE	荷送人名 荷受人名	貨物区分 集荷区分	総個数 総重量(kg)	PGE送状印刷日 インバイン印刷日
1	出荷 コピー 修正	7523839422 PEN-DHL	2020/05/29	未確定	送状 INV AWB	料金 重量・サイズ	BR:BRAZIL SAO PAULO	20052900924	Pegasus Global Express Co.,Ltd. TEST-COMPANY1	WP X NONE	1 120	2020/05/29 2020/05/29

『出荷』ボタンを押すと送り状情報が確定されます。  
(修正・削除ができなくなります)

『DOWNLOAD』・・・CSV形式、エクセル形式で履歴の情報を抽出します。

『修正』・・・作成した送り状の修正をします。(AWB NO./PGE 送状 NO.の変更無しで修正)

『コピー』・・・過去に作成した送り状の情報をコピーして、送り状を作成します。

『削除』・・・作成した送り状を削除します。

※ ステータスが“確定済”となると『削除』『修正』はできません。

『送状』・・・作成した送り状を再印刷します。

『INV』・・・作成したインボイスを再印刷します。

『AWB』・・・各国際宅配会社のAWBを印刷します。

[AWBNO](#)・・・各国際宅配会社の追跡画面にリンクしています。

※ 『AWB』(AWB印刷)と[AWBNO](#)(追跡画面)については、

弊社より各国際宅配会社へ貨物を引き渡し後、確認できるようになります。

NO	操作ボタン	AWBNO サービス	出荷日	ステータス	控え	情報表示	仕向地 都市名	PGE送状NO REFERENCE	荷送人名 荷受人名	貨物区分 集荷区分	総個数 総重量 (kg)	PGE送状印刷日 印刷日	
1	出荷 北 修正 削除	1944874244 PEN-DHL	2015/10/14	キャンセル	送状 INV AWB	料金 重量・サイズ*	US:UNITED STATES OF AMERICA LOS ANGELES	15101400539 TESTTESTTEST	Pegasus Global Express Co.,Ltd. Pegasus USA	WP X NONE	1 10	2015/10/14	非表示
2	出荷 北 修正 削除	7523848846 PEN-DHL	2020/06/04	未確定	送状 INV AWB	料金 重量・サイズ*	BR:BRAZIL SAO PAULO	20060401352	test02(debug) TEST-COMPANY1	WP X NONE	3 150		非表示

## 料金

請求金額

8,971

表示されている料金は、確定ではありません。請求書発行後に確定されます。

科目	基本金額	割引金額	合計金額	消費税	燃料費	請求書	合計
014:航空運賃/DHL Export Pen	8130	0	8130	0	711		8841
542:緊急事態追加金 (その他地域)	130	0	130	0	0		130

## 重量・サイズ

総重量

1.5

総容積重量

6.7

個口	HAWBNo.(AWBNo./ARCNo.)	縦	横	高	重量	容積
0001	7523938726	20	44	38	1.5	6.7

## ステータスについて

- 『未確定』 送り状情報が確定されておらず、出荷待ち状態になります。
- 『確定済』 送り状情報が確定され集荷状態になります。
- 『発送済』 弊社から選択した国際宅配便に搬出された状態になります。
- 『キャンセル』 弊社で御連絡後、担当者確認後キャンセル状態になります。



# 集荷依頼

『集荷』 → 『集荷依頼』 はシステム上から集荷のご依頼が可能です。

※集荷場所によってはご利用頂けない場合がございます。ご了承ください。

集荷のみの利用はできません。送り状作成時のみ集荷依頼が可能です。

書類作成 集荷 お見積り

集荷 > 集荷依頼

集荷履歴一覧

① 集荷日\* 2020/06/04(木) ▼

② 集荷場所\* 株式会社ペガサスグローバルエクスプレス(本社)  
新木場

③ 部署\* 管理本部

担当者\* テスト用

郵便番号 136-0082

④ 住所 東京都江東区  
新木場1-8-11

⑤ 電話番号\* 03-3522-1555

⑥ 集荷受付メール info.system@pegasus-group.com,  
※こちらのアドレスに集荷受付確認メールが送信されます。

⑨ 台車 要 ※手で持てない貨物であれば、「要」として下さい。

⑧ 貨物情報

※1個 30kg以上であれば、「重量物」にチェック  
※1辺の長さが100cmを超えるものであれば、「長尺物」にチェックをして、サイズ(cm)を入力下さい。  
重量物 長尺物  
貨物重量 : 1pc 120.0kg  
貨物サイズ: 101 × 110 × 106 (cm)  
例) XXXcm XXcm XXXcm XXX.Xkg XXpcs

⑦ 集荷連絡事項

集荷に来た際は、受付にて内線番号「0000」担当者に御連絡下さい。  
精密機械の為、取扱注意  
例)受付から内線 0000 で呼び出して下さい。

次へ

集荷依頼締め時間 18:00

全選択 全解除

送り状*					
<input type="checkbox"/>	4PX (PHD)	2019/05/28	1	.5	.2
<input type="checkbox"/>	DHL	2019/08/14	2064156430	55	450
<input type="checkbox"/>	EMS	2019/11/22EL488316670JP	3	10	0
<input checked="" type="checkbox"/>	DHL	2020/08/02	7523844300	1	120 453.3

集荷依頼締め時間が表示されます。  
過ぎている場合は、集荷日を翌営業日以降に変更下さい。

集荷を依頼する貨物を選択下さい。  
(複数選択可能)  
該当送り状が無い場合、  
『送り状一覧』より該当の送り状が  
確定されたかを確認して下さい

PEGASUS GLOBAL EXPRESS Co.,Ltd. All Rights Reserved.

## 入力・確認項目

- ① 集荷日： 当日から3営業日までの予約が可能です。※ 集荷時間の指定は出来ません。
- ② 集荷場所： 集荷場所をプルダウンで選択して下さい。
- ③ 部署・担当者： デフォルト表示と違う場合は、入力して下さい。
- ④ 郵便番号・住所： あらかじめ弊社での登録した情報が表示されます。※ 変更出来ません。
- ⑤ 電話番号： デフォルト表示と違う場合は、入力して下さい。
- ⑥ 集荷受付メール： 集荷受付確認メールがこちらのアドレスに送信されます。  
複数の場合は、「,」（カンマ）で区切って下さい。
- ⑦ 台車： 手で持てない貨物であれば、「要」を選択して下さい。
- ⑧ 貨物情報： 重量物、長尺物がある場合は、チェックして詳細を入力して下さい。
- ⑨ 集荷連絡事項： 集荷時に連絡事項や注意点がある場合は、入力して下さい。

## 集荷依頼受付 確認画面

集荷 > 集荷依頼

集荷日*	2016/09/30
集荷場所*	テスト集荷先 営業所コード=001
部署*	部署
担当者*	担当者
郵便番号	100-0001
住所	住所1 住所2 住所3 住所4
電話番号*	000-111-222
集荷受付メール	test@example.com
台車	要
貨物情報	長尺物 100cm x 100cm x 100cm
連絡事項	受付に置いておきます。

送り状\*

DHL	2016/09/29	8359082395	1	10.00
DHL	2016/09/29	8359082406	4	10.00

戻る      入力内容で集荷依頼

内容を確認して  
クリックして下さい。

PEGASUS GLOBAL EXPRESS Co.,Ltd. All Rights Reserved.

## 集荷依頼受付 終了画面

集荷依頼を受付ました。

受付番号：812

※Webからのキャンセル・変更は受付けておりません。恐れいりますが、お電話にてお問い合わせ下さい。

(東京：XX-XXXX-XXXX)

戻る

集荷依頼をキャンセルや変更する場合、  
お電話で受付番号をお伝えください。

PEGASUS GLOBAL EXPRESS Co.,Ltd. All Rights Reserved.

### \*\*\*集荷機能をご利用頂く場合の注意\*\*\*\*

集荷機能をご利用になる場合は、**あらかじめ事前登録**が必要となります。  
集荷先を貴社へご連絡させて頂き、登録後ご利用が可能となります。  
但し集荷場所や条件によっては、集荷機能をご利用頂けない場合がございますのでご了承ください。

# 集荷履歴一覧

『集荷』 → 『集荷履歴一覧』で  
集荷依頼の履歴が参照可能です。

書類作成 集荷 お見積り システム PEGASUS WEB SHIPPING SYSTEM 2016年09月30日 10:58  
ベガス社内テスト様 LOGOUT

集荷 > 集荷依頼

集荷依頼する送り状を検索する条件を入力して下さい。(未入力の場合はすべて対象となります)

集荷日 (FROM) 2016/09/30 から 集荷日 (TO) 2016/10/07

検索項目1 (未選択) が 検索値1

AND OR 検索項目2 (未選択) が

AND OR 検索項目3 (未選択) が 検索値3

検索する

条件を入力して  
『検索する』をクリックして下さい。

10 / 行 1 / 1

No.	受付番号	集荷日	集荷場所	部署	担当者	個数	重量	住所	電話番号	郵便番号
1	確認 812	2016/09/30	テスト集荷先営業所コード=001	部署	担当者	4	10	住所1住所2	000-111-222	100-0001

『確認』をクリックすると、  
詳細画面が表示されます。

## 集荷依頼詳細 確認画面

書類作成 集荷 お見積り システム PEGASUS WEB SHIPPING SYSTEM 2016年09月  
ベガス社内テスト様

集荷 > 集荷依頼

集荷日*	2016/09/30
集荷場所*	テスト集荷先 営業所コード=001
部署*	部署
担当者*	担当者
郵便番号	100-0001
住所	住所1 住所2 住所3 住所4
電話番号*	000-111-222
集荷受付メール	test@example.com
台車	要
貨物情報	長尺物 100cm x 100cm x 100cm
連絡事項	受付に置いておきます。

送り状*					
DHL	2016/09/29	8359082395	1	10.00	
DHL	2016/09/29	8359082406	4	10.00	

戻る

PEGASUS GLOBAL EXPRESS Co.,Ltd. All Rights Reserved.

## 集荷受付メール

以下の内容で集荷受付完了の案内メールが送信されます。 送信元アドレス：pegasus-information@pegasus-group.com

〇〇〇〇〇社：000000-000

集荷手配ご担当者様

いつもペガサスグローバルエクスプレスをご利用頂き誠にありがとうございます。

集荷依頼の受付しましたことをお知らせいたします。

### ■集荷情報

受付番号：812

集荷日：2016/09/30

個数：1

重量：120

集荷場所：テスト集荷先営業所コード=001

部署：部署

担当者：担当者

住所：住所1

：住所2

：住所3

：住所4

電話番号：000-111-222

\*\*\*\*\*< ご注意 >\*\*\*\*\*

- ・交通事情等により集荷時間が遅くなる場合がございます。  
あらかじめご了承ください。
- ・このメールはペガサスグローバルエクスプレスより自動送信しております。  
こちらに返信をしないで下さい。
- ・集荷依頼の変更・キャンセルがある場合は、以下集荷問合せ先へご連絡下さい。

\*\*\*\*\*

集荷に関する問い合わせ先

ペガサスグローバルエクスプレス

XX支店

00-0000-0000

## 発送準備 ～書類扱い～

送り状が3枚印刷されます

ペガサス控



送り状 1/1



お客様控



送り状とペガサス控をビニールポケットに入れて貨物に貼り付けて下さい

## 発送準備 ~貨物扱い~

### ■ 1 個口の場合

お客様




ペガサス



送り状 1/1



インボイス



送り状とペガサス控、インボイス3枚を  
ビニールポケットに入れて貨物に貼り付けて下さい

※上記以外に必要な通関書類がある場合は、  
併せてご準備下さい。

### ■ 2 個口の場合

送り状が4枚印刷されます  
(梱包数+2枚印刷されます。)

お客様




ペガサス



送り状 1/2



インボイス



送り状とペガサス控、インボイス3枚を  
ビニールポケットに入れて『1個目の貨物』  
に貼り付けて下さい

※上記以外に必要な通関書類がある場合は、  
併せてご準備下さい。

送り状 2/2



送り状の2/2をビニールポケットに入れて  
『2個目の貨物』に貼り付けて下さい

## 送り状：登録初期値設定

書類作成	集荷	お見積り	システム
送り状登録			
送り状一覧	入力して下さい。		
SHIPPER登録			
RECEIVER登録			
送り状：登録初期値設定			

集荷依頼予定	初期設定	集荷依頼しない
[Shipment details]		
申告金額単位	初期設定	JPY:JAPANESE YEN
建値	初期設定	FOB
付帯保険有無	初期設定	無
関税支払	初期設定	荷受人
電池有無	初期設定	無し
[Description]		
REFERENCE表示優先	初期設定	優先なし
CONTENTS1表示優先	初期設定	優先なし
CONTENTS2表示優先	初期設定	優先なし
CONTENTS3表示優先	初期設定	優先なし
[etc]		
eMail連絡先1	初期設定	送信しない
eMail連絡先2	初期設定	送信しない
eMail連絡先3	初期設定	送信しない
eMail連絡先4	初期設定	送信しない
[Invoice]		
インボイス印刷	初期設定	印刷しない
[送り状]		
送り状印刷	初期設定	印刷する
送り状確定	初期設定	確定
[送り状一括印刷]		
全選択状態にする		しない

『書類作成』 → 『送り状：登録初期値設定』

送り状登録画面で、デフォルトで表示させる値をセットできます。

確認へ

入力/選択後、『確認へ』をクリック下さい。

確認画面が表示されますので、問題無ければ、

『入力内容で設定を登録』をクリックして下さい。

# SHIPPER（荷送人）登録 ～新規登録～

あらかじめ、SHIPPER 情報を事前登録できます。

『書類作成』→『SHIPPER 登録』

新規登録か登録情報の修正・削除が可能です。

どちらかを選択して『次へ』を押して下さい。

書類作成 集荷  
送り状登録  
送り状一覧  
SHIPPER登録  
RECEIVER登録  
送り状：登録初期値設定

なにを行いますか？

- SHIPPERを登録する。
- SHIPPERを修正・削除・印刷する。

次へ

PEGASUS GLOBAL EXPRESS Co.,Ltd. All Rights Reserved.

## SHIPPER 登録画面

『SHIPPER 登録名』を入力し、SHIPPER 情報を入力して『確認へ』を押して下さい。

確認画面が表示されますので、『入力内容で SHIPPER を登録』を押して下さい。

入力内容に問題があると、該当部分が赤くなり、  
上部に赤字でメッセージが表示されます。

## SHIPPER を登録する画面

※ 既に登録されている SHIPPER 登録名は重複出来ません。

書類作成 集荷 お見積り システム  
書類作成 > SHIPPER登録 > 登録

TOPへ戻る 登録するSHIPPER情報を入力して下さい。

SHIPPER 登録名*	<input type="text"/>
国*	(未選択) <input type="button" value="v"/>
会社名*	<input type="text"/>
担当者名*	<input type="text"/>
住所 1*	<input type="text"/>
住所 2	<input type="text"/>
住所 3	<input type="text"/>
郵便番号 (ZIP)	<input type="text"/> ZIP検索 <input type="text"/>
都市名*	<input type="text"/>
電話番号*	<input type="text"/>
eMail Address	<input type="text"/>
REFERENCE	<input type="text"/>
CONTENTS1	<input type="text"/>
CONTENTS2	<input type="text"/>
CONTENTS3	<input type="text"/>

確認へ

PEGASUS GLOBAL EXPRESS Co.,Ltd. All Rights Reserved.



## SHIPPER（荷送人）登録 ～登録修正/削除～

### SHIPPER 登録 修正/削除画面

検索条件を入力し、『検索する』を押して下さい。

書類作成 集荷 お見積り システム Pegasus 日 12:09 LOGOUT  
Pegasus 様

書類作成 > SHIPPER登録 > 修正・複写・削除

TOPに戻る SHIPPERを検索する条件を入力して下さい。(未入力の場合はすべて対象となります)

検索項目1 (未選択) が 検索値1 を含む  
AND OR 検索項目2 (未選択) が 検索値2 を含む 検索する  
AND OR 検索項目3 (未選択) が 検索値3 を含む

10 行 1 / 1

全 9 件 印刷 DOWNLOAD

NO		登録名	会社	担当者	住所 1
1	修正 複写 削除	test	qwertyuiasdfghj	qwertyuasdfgh	qwertyuasdfgh
2	修正 複写 削除	Pegasus	Global Express Co.,Ltd.	Test	1-8-11,Shinkiba Koto-k
3	修正 複写 削除	TEST		TEST	TEST
4	修正 複写 削除	123456789012345			

### SHIPPER 登録情報の印刷・DOWNLOAD が出来ます。

DOWNLOADするファイルの拡張子を指定して下さい

- csv形式(' '|区切り)
- xls形式(office2003)
- xls形式(office2007以降)

実行 中断

『修正』・・・SHIPPER 情報を修正します。

『複写』・・・登録済みの SHIPPER 情報をコピーして、新たな情報を登録します。

『削除』・・・SHIPPER 情報を削除します。

## RECEIVER（荷受人）登録 ～新規登録～

あらかじめ、RECEIVER 情報を登録できます。

『送り状作成』 → 『RECEIVER 登録』

新規登録か登録情報の修正・削除が可能です。

どちらかを選択して『次へ』を押して下さい。

書類作成 集荷 お見積り

送り状登録  
送り状一覧  
SHIPPER登録  
RECEIVER登録  
送り状：登録初期値設定

なにを行いますか？

- RECEIVERを登録する。
- RECEIVERを修正・削除・印刷する。

次へ

PEGASUS GLOBAL EXPRESS Co.,Ltd. All Rights Reserved.

### RECEIVER を登録する画面

#### RECEIVER 登録画面

『RECEIVER 登録名』を入力し RECEIVER 情報を入力して『確認へ』を押して下さい。

確認画面が表示されますので、『入力内容で SHIPPER を登録』を押して下さい。

入力内容に問題があると、該当部分が赤くなり、

上部に赤字でメッセージが表示されます。

書類作成 集荷 お見積り システム

書類作成 > RECEIVER登録 > 登録

TOPに戻る 登録するRECEIVER情報を入力して下さい。

RECEIVER 登録名\*

国\* (未選択)

会社名\*

担当者名\*

住所 1\*

住所 2\*

住所 3\*

郵便番号 (ZIP) ZIP検索

都市名\*

州 (選択なし)

電話番号\*

eMail Address

TAX ID/VAT番号

REFERENCE

CONTENTS1

CONTENTS2

CONTENTS3

確認へ

## RECEIVER（荷受人）～登録修正/削除～

### RECEIVER 登録 修正/削除画面

検索条件を入力し、『検索する』を押して下さい。

TOPに戻る RECEIVERを検索する条件を入力して下さい。(未入力の場合はすべて対象となります)

検索項目1 (未選択) が 検索値1  
AND OR 検索項目2 (未選択) が 検索値2 を含む  
AND OR 検索項目3 (未選択) が 検索値3 を含む

10 行 1 / 2

全 13 件 印刷 DOWNLOAD

NO		登録名	国	担当	住所 1	住所 2	住所 3	郵便番号 (ZIP)	都市	州	電話番号	eMail	TAX ID/VAT番号
1	修正 複写 削除	123123	GIBRALTAR	test (	tasdfzxcvbn	qwertasdfghzxcvb	qwertyasdfzxcvb	50000	BAUDRE		1234567890		123456789
2	修正 複写 削除	PegasusUSA	UNITED STATES OF AMERICA	Pegasus Us		1000 King Road,		90003	LOS ANGELES	CALIFORNIA	123456789	info.system@pegasus-group.com	
3	修正 複写 削除	onnez	INDONESIA	okie ltd			TANGERANG	15141	TANGERANG		021-5523216		
4	修正 複写 削除	test chu 1	BAND										

### RECEIVER 登録情報の印刷・DOWNLOAD 出来ます。

DOWNLOADするファイルの拡張子を指定して下さい

- csv形式(' '|区切り)
- xls形式(office2003)
- xlsx形式(office2007以降)

実行 中断

『修正』・・・RECEIVER 情報を修正します。

『複写』・・・登録済みの RECEIVER 情報をコピーして、新たな情報を登録します。

『削除』・・・RECEIVER 情報を削除します。

# お見積り

『お見積り』 → 『送料お見積り』 で送料のお見積りが可能です。

書類作成 集荷 **お見積り** システム PegasusShip 2020年06月05日 15:22 株式会社ペガサス様 LOGOUT

お見積 > 料金見積

送料お見積り

TOPに戻る

見積金額

10,417

見積重量 (kg)

10.1

<< 試算結果 >>

内訳	金額
送料	5,520
燃料費	442
現地税金元払請求手数料/DDP	3,300
緊急事態追加金	1,155

条件を入力してお見積りして下さい。

条 件

サービス	PEN-DHL	貨物区分	<input type="radio"/> 書類 <input checked="" type="radio"/> 書類以外(貨物)			
仕向地	THAILAND	関税支払	荷送人			
郵便番号 (ZIP)	10150 ZIP検索 BKK					
都市名	BANGKOK					
<input type="radio"/> 重量 <input checked="" type="radio"/> サイズ 実重量 (kg) <input type="text"/> 算出重量 (kg) <span style="font-weight: bold;">10.1</span>						
容積重量 (kg)	長さ (cm)	幅 (cm)	高さ (cm)	重量 (kg)	個数	
	10 cm	15 cm	20 cm	10.1 kg	1	追加
		容積合計	0.6	重量合計	10.1	

見積

**【お見積りについての注意事項】**  
 配送料金はあくまでも参考です。  
 荷物の検量重量により異なる事があります。  
 クーリエ便 (PEN-DHL PEN-UPS) をご利用の場合、貨物のサイズによって容積重量が算出されます。  
 サイズの入力もお願いいたします。  
 また別途手数料が発生する場合がございますので、[こちら](#) の手数料一覧表をご確認ください。  
 詳細につきましては担当営業に御連絡下さい。

https://webship.pegasus-group.com/pgeweb/EST/EST0010/EST0010.php

各条件を入力し、『見積』 ボタンをクリック下さい。

当月の燃料費を含めた金額が表示されます。

(ご提示させて頂いております料金表の金額が表示されます。)

## 【お見積りについての注意事項】

見積り料金はあくまでも概算で、参考値となります。

クーリエ便 (PEN-DHL PEN-UPS) をご利用の場合、貨物のサイズによって容積重量が算出されます。

実重量 又は 容積重量によって換算した重量のいずれか重い方によります

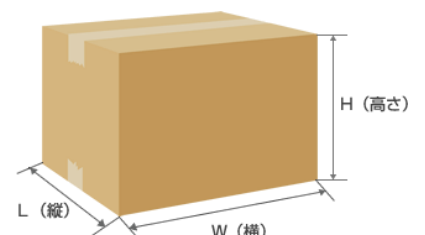
請求金額につきましては、弊社の計量結果に基づいて算出されます。

## ・容積重量 (Volume Weight)

※ 算出方法 : 容積重量 (kg) = 縦 (cm) × 横 (cm) × 高さ (cm) ÷ 5,000 (kg/cm<sup>3</sup>)

(右図参照、端数は 0.5kg 単位に切り上げ)

(弊社経由 UPS 及び SF ご利用の場合は ÷ 6,000 になります)



## システム ～パスワード変更～

『システム』 → 『パスワード変更』 でパスワードが変更できます。

書類作成 集荷 お見積り システム

システム > パスワード変更 > 登録

パスワード変更  
お知らせへ戻る

現在のパスワード、新パスワード、新パスワード（確認）を入力して下さい。  
現在のパスワードが正しくありません。  
パスワードは英数6文字以上、20文字未満で入力して下さい。  
新パスワード（確認）が正しくありません。

現在のパスワード	<input type="text" value="111111"/>	*
新パスワード	<input type="text" value="123456789012345678901"/>	*
新パスワード（確認）	<input type="text" value="11111111111111111111111111111111"/>	*

入力したパスワードを表示する

PEGASUS GLOBAL EXPRESS Co.,Ltd. All Rights Reserved.

新パスワード欄と新パスワード（確認）欄に

半角 英数 6 文字以上、20 文字未満で入力し作成下さい。